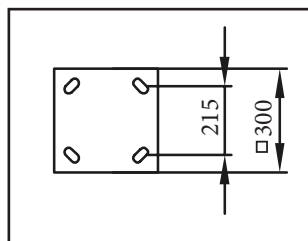
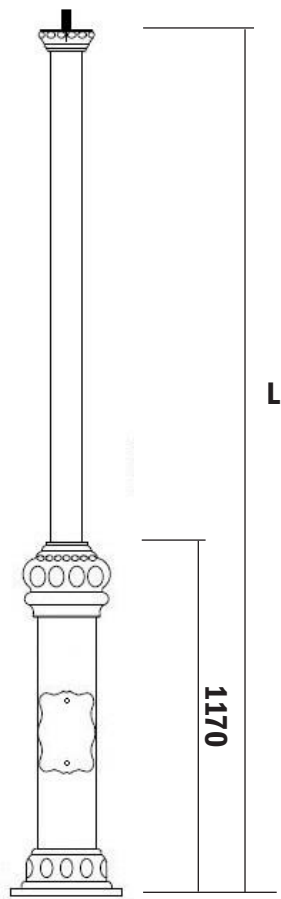
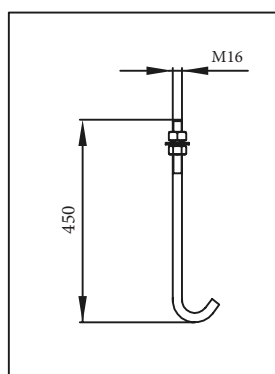


## COLUMNA FUNCIONAL MOD. MÁLAGA



DETALLE PLACA



DETALLE PERNO DE ANCLAJE

## TABLA DE REFERENCIAS

REFERENCIA	L
C7-MAL/300	3000mm
C7-MAL/320	3200mm
C7-MAL/350	3500 mm
C7-MAL/370	3700mm
C7-MAL/400	4000mm

## DESCRIPCIÓN

Columna de diseño funcional la cual se integra perfectamente en entornos urbanos y residenciales.

Fabricado en chapa de acero tubular, galvanizada o galvanizada y pintada.

Disponible en led o con portalámparas.

Tornillería en acero inoxidable.

Difusores a elegir, transparente, murano y opal.

Fijación para rosca 3/4 gas.



## DATOS DE DIMENSIONES

Tipo de conexión: \_\_\_\_\_ Rosca-Tuerca  
 Medida conexión: \_\_\_\_\_ 3/4" gas.  
 Largo de la columna: \_\_\_\_\_ S/R  
 Peso: \_\_\_\_\_ S/R \*Consultar

\*Especificaciones técnicas y de diseño sujetas a cambios sin previo aviso